
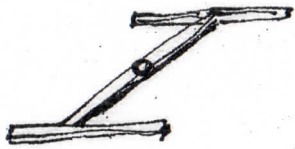


# Bauanleitung Theatersparavent



Man nehme:

① das angeschrägte Halterrohr




③ verschraube beides bis zum Ausdilat: die Markierungen müssen übereinander stehen




④ mit der Neigung zur Vorhangkante werden die Bodenträger aufgestellt




⑤ aufhalte die Alufolle und stecke sie ineinander (einzelu)



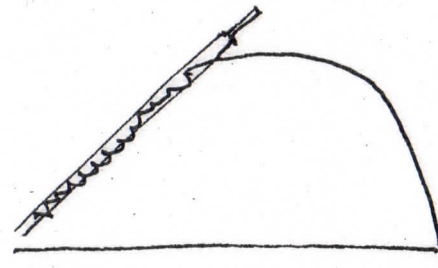
⑥ beide Gestänge lassen sich über den einen Stiel mit einander verbinden.



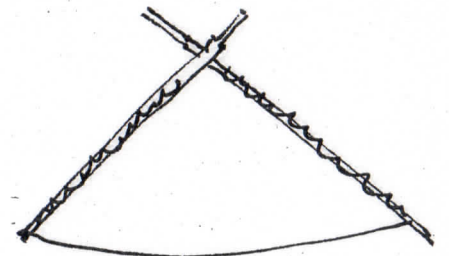
⑦ rolle die Leinwand aus, um Rundbogen befindet sich ein Stofftunnel, oben in der Mitte ein veredelter Zugang




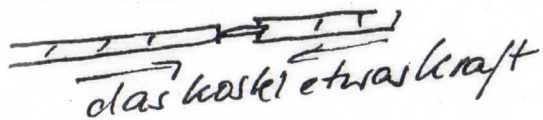
⑧ schiebe nun von "oben" eine Stange durch eine Tunnelhälfte



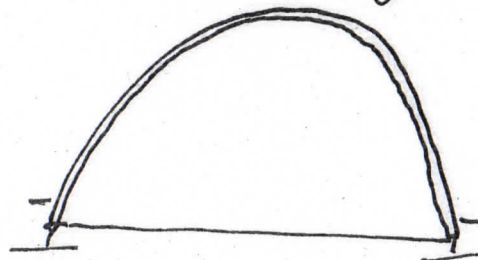
⑦ ... dann die andere ...



⑧ füge die beiden Enden in einander



⑨ stecke die Leinwand in die Bodenträger



⑩ richten sie Leinwand und Bodenträger so aus, dass sie stabil steht und keine Falten geworfen werden.

⑩ das Spiel beginnt...  
toi, toi, toi

Bernd Kleyboldt  
Müggeweg 16  
26133 Oldenburg  
Tel. 0441 - 468 25